

# KDD90CNE



Famille	Hotte
Type de hotte	De plan
Design	Tout intégrable
Type d'aspiration	Evacuation
Contrôle électronique	Oui
Aspiration périmétrale	Oui
Matériau	Verre
Type d'inox	Satiné
Code EAN	8017709305796
Largeur hotte	90 cm



## Esthétique




Couleur	Noir	Type de verre	Noir
Finition	Satiné	Couleur de la sérigraphie	Gris métal
Esthétique	Universelle	Logo	Sérigraphié

## Commandes



Type de commandes	Commandes sensibles	Afficheur	Digital
Couleur des LED	Rouge		

## Programmes / Fonctions

Nombre de vitesses	4
Vitesse intensive	
Fonction de purification de l'air 24h	
Option de programmation de la durée	

## Tech



Moteur déporté	KITRBDD en option	Capacité d'aspiration à l'air libre (P0)	725 m <sup>3</sup> /h
----------------	-------------------	------------------------------------------	-----------------------

<b>Nombre de lampes</b>	1	<b>Puissance du moteur</b>	270 W
<b>Type d'éclairage</b>	LED	<b>Nombre de filtres</b>	2
<b>Puissance de l'éclairage</b>	7 W	<b>Filtres anti-graisses</b>	Aluminium
<b>Intensité de la lumière réglable</b>	Oui	<b>Témoin de remplacement des filtres</b>	Oui
<b>Température de Couleur de la lumière (°K)</b>	4000 °K	<b>Diamètre de sortie du moteur</b>	150 mm

	Capacité d'aspiration (IEC 61591) [m³/h]	Niveau sonore (IEC 60704-2-13) [dB(A)]
Vitesse 1	160	40
Vitesse 2	290	53
Vitesse 3	350	54
Vitesse 4	430	60
Vitesse intensive	700	70

## Accessoires inclus

<b>Ouverture motorisée</b>	Oui	<b>Tube de réduction sortie</b>	Oui
----------------------------	-----	---------------------------------	-----

## Performance / Etiquette Energétique

<b>Consommation d'énergie annuelle (AEC)</b>	58 kWh/a	<b>Emission acoustique de l'air pondérée à la vitesse maximale (SPEmax)</b>	54 dB(A)
<b>Classe d'efficacité énergétique</b>	A	<b>Emission acoustique de l'air pondérée à la vitesse intensive (SPEboost)</b>	70 dB(A)
<b>Efficacité fluidodynamique (FDE)</b>	30	<b>Consommation d'énergie en mode "arrêt" (Po)</b>	0.49 W
<b>Classe d'efficacité fluidodynamique</b>	A	<b>Facteur d'augmentation du temps (F)</b>	0.9
<b>Efficacité lumineuse (LE)</b>	29 lux/W	<b>Indice d'efficacité énergétique</b>	53.8
<b>Classe d'efficacité lumineuse</b>	A	<b>Débit d'air mesuré au point de rendement maximal</b>	397 m³/h
<b>Efficacité de filtration des graisses</b>	65.1 %	<b>Pression d'air mesurée au point de rendement maximal</b>	441 Pa
<b>Classe d'efficacité de filtration des graisses</b>	D	<b>Puissance électrique à l'entrée mesurée au point de rendement maximal</b>	162 W
<b>Débit d'air à la vitesse minimale</b>	160 m³/h		
<b>Débit d'air à la vitesse maximale (Qmax)</b>	350 m³/h		
<b>Débit d'air en mode intensif ou "boost"</b>	700 m³/h		
<b>Emission acoustique de l'air pondérée à la vitesse minimale (SPEmin)</b>	40 dB(A)		

<b>Puissance nominale du système d'éclairage</b>	7 W
<b>Eclairage moyen du système d'éclairage sur la surface de cuisson (Emiddle)</b>	200 lux
<b>Niveau de bruit au réglage le plus élevé</b>	54 dB(A)

## Raccordement électrique

<b>Type de prise</b>	(F;E) Schuko	<b>Fréquence (Hz)</b>	50-60 Hz
<b>Puissance nominale électrique</b>	277 W	<b>Longueur du câble d'alimentation (cm)</b>	1500 mm
<b>Tension (V)</b>	220-240 V		

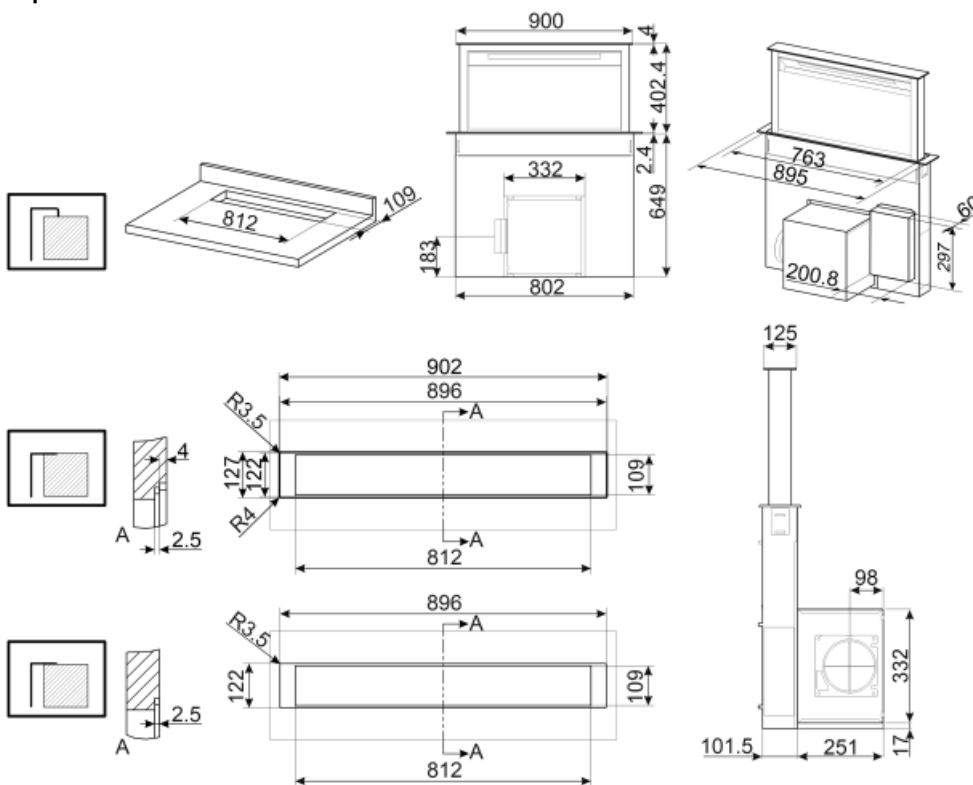
## Egalement disponible

Autres couleurs disponibles

Blanc, Verre miroir

Références des autres versions de couleur

KDD90VXBE - KDD90VXSE



## Not included accessories

---



### KITFCDD

Filtre charbon pour recyclage intérieur pour hotte de plan kit 1 pièce Lavable au lave-vaisselle














### RCKF2

Télécommande pour hottes

### KITRBDD

Kit moteur déporté pour hotte de plan

## Symbols glossary (TT)

-  Fonction 24h : Cette fonction crée un recyclage de l'air continu dans la pièce pour profiter d'un air purifié toute la journée. Le moteur s'active à la vitesse d'aspiration minimum pendant 10 minutes toutes les heures sur une période de 24 heures.
-  Filtres anti-grasses : Ce modèle est équipé de filtres qui permettent d'éliminer les graisses de la vapeur qui s'échappe des casseroles pendant la cuisson.
-  Afficheur électronique : L'affichage électronique digital permet de visualiser immédiatement les fonctions réglées.
-  Eclairage : Les hottes sont équipées de lampes LED. La lumière peut être allumée indépendamment du ventilateur d'aspiration, ce qui permet d'éclairer le plan de travail.
-  Commandes sensibles : Les commandes tactiles faciles à utiliser permettent de programmer l'appareil par simple pression sur un bouton.
-  Variateur de lumière
-  A : La classe A des produits Smeg garantit de basses consommation d'énergie
-  Arrêt automatique : L'option Arrêt automatique vous permet de programmer le temps d'arrêt de la hotte qui continuera à purifier l'air jusqu'à son arrêt automatique.
-  Signal lumineux : Un signal lumineux s'allume lorsque les filtres à charbon actif doivent être remplacés.
-  Aspiration périmétrale : Ce type d'aspiration est concentré sur la zone périmétrale. En plus d'améliorer l'esthétique de la hotte, en recouvrant les filtres, il permet d'avoir une plus grande surface d'aspiration et d'offrir une aspiration plus silencieuse, limitant les vibrations des filtres.
-  Fonction Turbo : La fonction Turbo permet de faire fonctionner la hotte à puissance maximale, pour accélérer l'élimination des odeurs les plus persistantes.